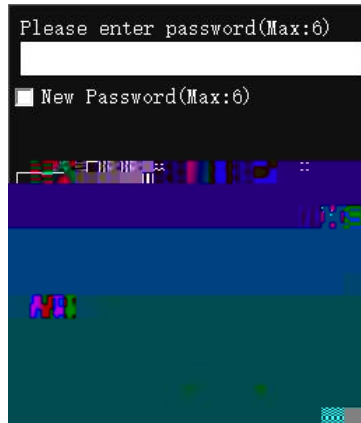



多媒体 备使用步 （控智）

一、上

1. 按下控制 板上的“开始使用”按 ，提 入密 后，
会 动开启投影机、电 和扩声 备，初始密 111111。



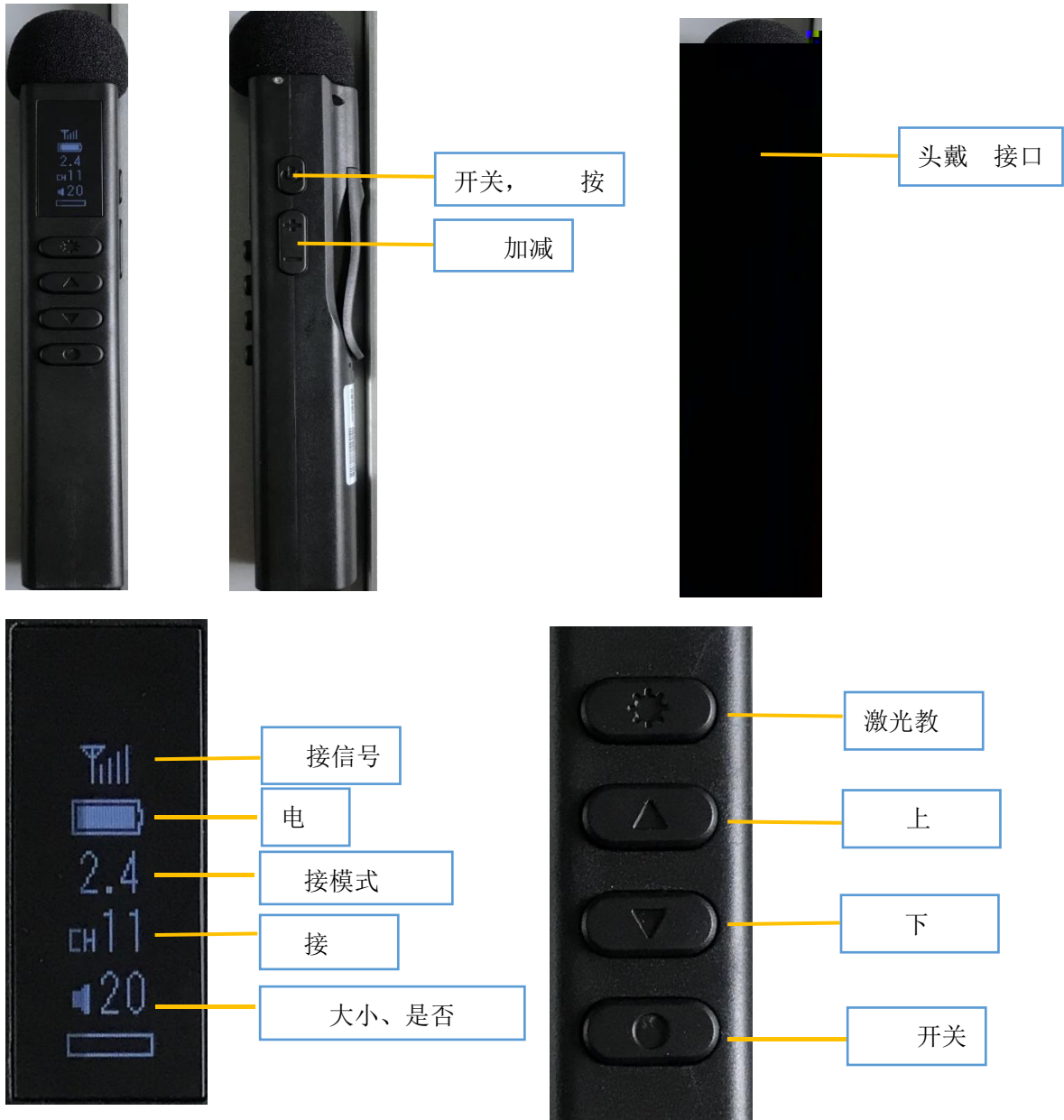
2. 开启后也可根据上 择 应的操作。比如投影机开
关（ 控制 板投影开关不可用，则可用投影机 控器），电 开关，
主 （电 ）的加减或 信号源的切换 。 桌侧 有外接
备的接口。比如 U 盘接口，电源接口， 接口， 本信号 入接
口 。



3. 开启后方可使用扩声 备。

(1) 克 灯亮 时可以扩声。

(2) 无 克 开机对 成功后可以扩声。开机对 时，
台天 ，对 成功后会听到“滴”一声响且有显 信号图标。用
完 放回充电座充电。



二、下

按下控制面板下方的“关”按钮，系统会提示是否关闭，选择“是”将投影机、电视和扩声设备并断电。**注意：**如拔掉电源插头待电关闭后方可。



(备商提供)